

# FILOMURO A

**ATENȚIE:** După montajul tocului este necesară realizarea unui finisaj (glaf)

---

## LEGENDA

**Dimensiune nominală** - se referă la dimensiunea foii de usă


**Pasaj de trecere** - este dimensiunea efectivă de trecere

**Gol de zidărie** - dimensiunea LxH pentru golul de zidărie necesar montajului

**SX** - Deschidere stângă **DX** - deschidere dreaptă

---

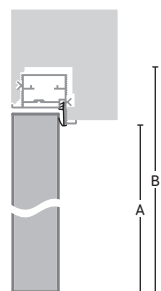
Deschidere prin tragere la fața alinierei



## DIMENSIUNI L

Dimensiune nominală	Pasaj de trecere	Gol de zidărie
cm	A	B
60	59,1	69
70	69,1	79
80	79,1	89
90	89,1	99

---



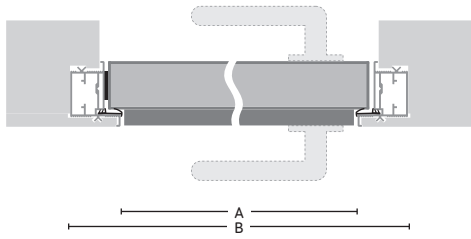
## Dimensiuni H

Dimensiune nominală	Pasaj de trecere	Gol de zidărie
cm	A	B
200	199,6	205
210	209,6	215
240	239,6	245
270	269,6	275

---

# FILOMURO B

Deschidere prin impingere la fata alinierii



90°

SX

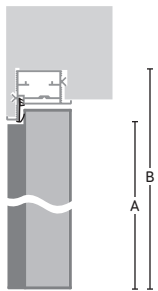


DX



## Dimesniuni L

dimesniune nominala	pasaj de trecere	gol de zidarie
cm	A	B
60	59,1	69
70	69,1	79
80	79,1	89
90	89,1	99



## Dimesiuni H

dimesniune nominala	pasaj de trecere	gol de zidarie
cm	A	B
200	199,6	205
210	209,6	215
240	239,6	245
270	269,6	275