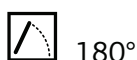
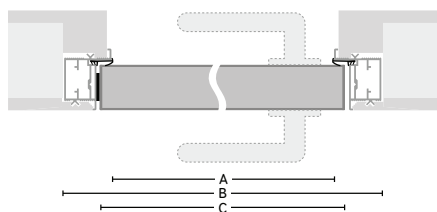


FILOMURO

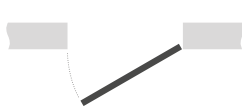
MOD A

coplanara la deschidere prin tragere
pull-opening door flush with the wall
"заподлицо" со стеной, с открыванием на себя
au ras du mur à tirer

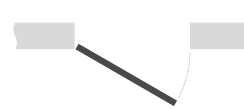


180°

SX

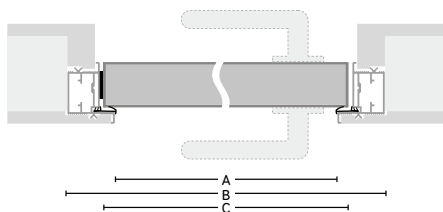


DX



MOD B

coplanaritatea tocului la deschidere prin impingere
flush frame – push side
короб заподлицо со стеной при открывании «от себя»
cadre à ras du mur à pousser



90°

SX

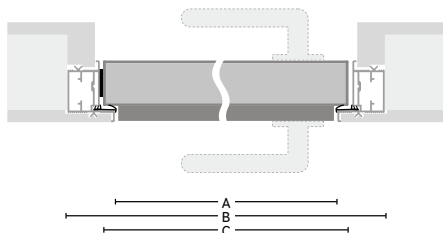


DX



MOD C

coplanaritatea foii de usa la deschidere prin impingere
push-opening door flush with the wall "заподлицо" со стеной, с открыванием от себя au ras du mur à pousser



90°

SX



DX

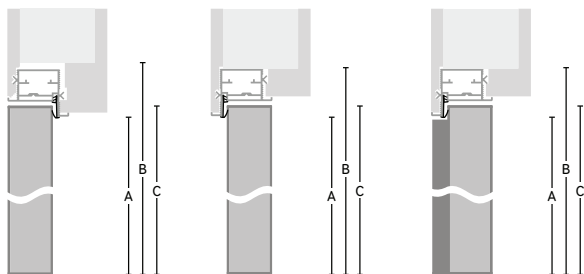


dimensiune efectiva nominal size номинальный световой проем ouverture nominale	pasaj de trecere passage size световой проход section de passage	gol de zidarie brick opening проем в стене trou du mur	foaie de usa leaf дверное полотно vantail
cm	A	B	C
60	59,1	69	61,4
70	69,1	79	71,4
80	79,1	89	81,4
90	89,1	99	91,4

MOD A

MOD B

MOD C



dimensiune efectiva nominal size номинальный световой проем ouverture nominale	pasaj de trecere passage size световой проход section de passage	gol de zidarie brick opening проем в стене trou du mur	foaie de usa leaf дверное полотно vantail
cm	A	B	C
210	209,6	215	210,3
240	239,6	245	240,3
300	299,6	305	300,3



BROASCA MAGNETICA



BALAMALE ASCUNSE